

Klimaregnskap for Adamstuen tannregulering / Ortodontia AS



2022

Utslippskilde	Forbruk	Utslippsfaktor	Utslipp	
Scope 2				
Energibruk - Elektrisitet	3815,05 kWh	0,0429 Kg CO2e/kWh	0,16	tonn CO2
Energibruk - Fjernvarme	13052,9 kWh	0,155 Kg CO2e/kWh	2,02	tonn CO2

Sum scope 2 = 2,19 tonn CO2

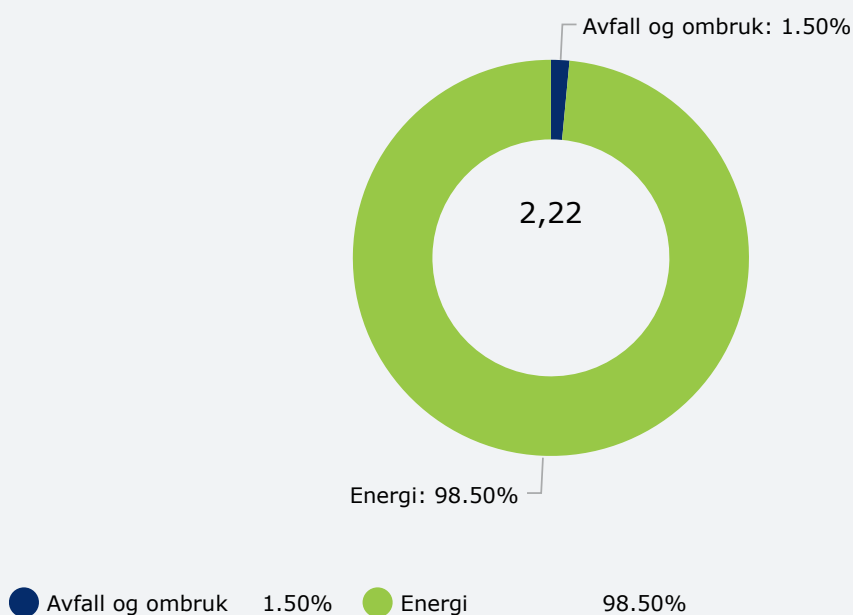
Scope 3				
Restavfall - Restavfall	131,65 kg	0,225 CO2e/Kg	0,03	tonn CO2
Avfallsmengder - Papir, papp og kartong	45 kg	0,061 CO2e/Kg	0,00	tonn CO2
Avfallsmengder - Glass- og metallemballasje	2,25 kg	0,031 CO2e/Kg	0,00	tonn CO2
Avfallsmengder - Plast	18 kg	0,05 CO2e/Kg	0,00	tonn CO2

Avfallsmengder - Batterier	0,6 kg	0,086 CO2e/Kg	0,00	tonn CO2
Avfallsmengder - Medisinsk avfall	0,11 kg	0,012 CO2e/Kg	0,00	tonn CO2

Sum scope 3 = 0,03 tonn CO2

Total CO2 utslipp = 2,22 tonn

PROSENTVIS FORDELING AV CO2-UTSLIPP



Vår kommentar til klimaregnskapet

-Tall for 2022 vil ikke være representative for et vanlig år på klinikken i forhold til sykefravær. Grunnet strenge retningslinjer for å hindre spredning av COVID-19 må de ansatte være mer hjemme ved symptomer.

-Avfall måles 4x årlig . Økning i blandet myk og hard plastemballasje forklares med høy forbruk på siste måling (uke 50). Det ble bestilt mange varer og målingen for denne uken var 2-3 ganger høyere enn en vanlig uke i året.

2021

Utslippskilde

Forbruk

Utslippsfaktor

Utslipp

Scope 2

Energibruk - Elektrisitet	4053 kWh	0,04 Kg CO2e/kWh	0,16	tonn CO2
Energibruk - Fjernvarme	13387 kWh	0,187 Kg CO2e/kWh	2,50	tonn CO2

Sum scope 2 = 2,67 tonn CO2

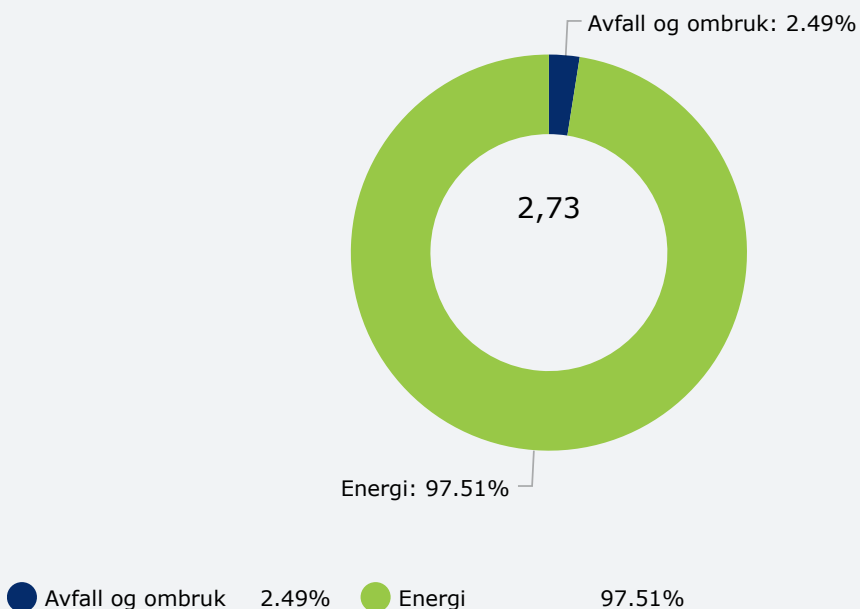
Scope 3

Restavfall - Restavfall (med emballasjeplast)	189 kilo	0,36 CO2e/Kg	0,07	tonn CO2
---	----------	--------------	------	-------------

Sum scope 3 = 0,07 tonn CO2

Total CO2 utslipp = 2,73 tonn

PROSENTVIS FORDELING AV CO2-UTSLIPP



Vår kommentar til klimaregnskapet

Tall for 2021 vil ikke være representative for et vanlig år på klinikken i forhold til sykefravær og avfall. Grunnet strenge retningslinjer for å få holde åpent og for å hindre spredning av COVID-19, må vi være enda mer nøye på renhold og smittevernsutstyr må kastes hyppigere. De ansatte må også være mer hjemme ved symptomer.

2020

Utslippskilde	Forbruk	Utslippsfaktor	Utslipp	
Scope 2				
Energibruk - Fjernvarme	13387 kWh	0,187 Kg CO2e/kWh	2,50	tonn CO2
Energibruk - Elektrisitet	4851 kWh	0,04 Kg CO2e/kWh	0,19	tonn CO2

Sum scope 2 = 2,70 tonn CO2

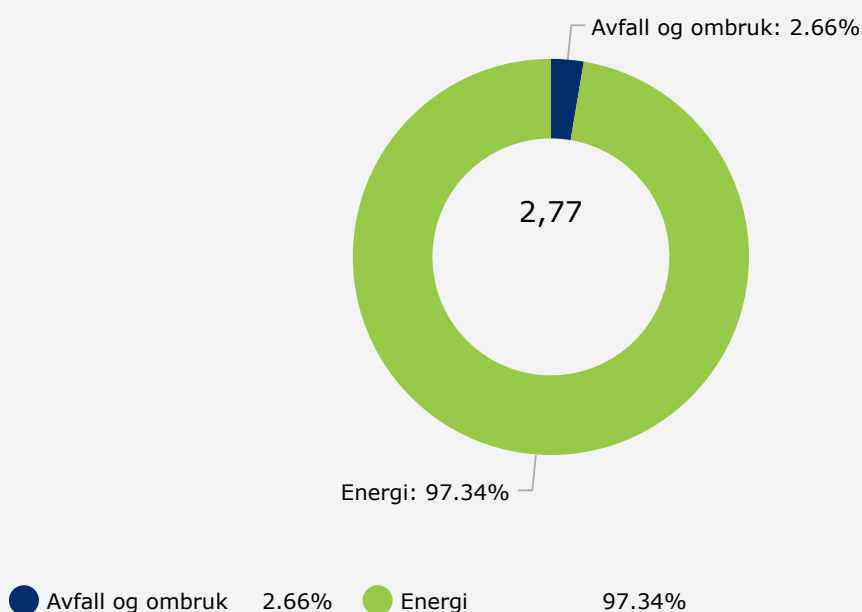
Scope 3

Restavfall - Restavfall (med emballasjeplast)	205 kilo	0,36 CO2e/Kg	0,07	tonn CO2
---	----------	--------------	------	-------------

Sum scope 3 = 0,07 tonn CO2

Total CO2 utslipp = 2,77 tonn

PROSENTVIS FORDELING AV CO2-UTSLIPP



Vår kommentar til klimaregnskapet

Tall for 2020 vil ikke være representative for et vanlig år på klinikken i forhold til sykefravær og avfall. Grunnet strenge retningslinjer for å få holde åpent og for å hindre spredning av COVID-19, må vi være enda mer nøye på renhold og smittevernsutstyr må kastes hyppigere. De ansatte må også være mer hjemme ved symptomer.

2019

Utslippskilde	Forbruk	Utslippsfaktor	Utslipp
---------------	---------	----------------	---------

Scope 2

Energibruk - Fjernvarme	14550 kWh	0,187 Kg CO2e/kWh	2,72	tonn CO2
Energibruk - Elektrisitet	5410 kWh	0,04 Kg CO2e/kWh	0,22	tonn CO2

Sum scope 2 = 2,94 tonn CO2


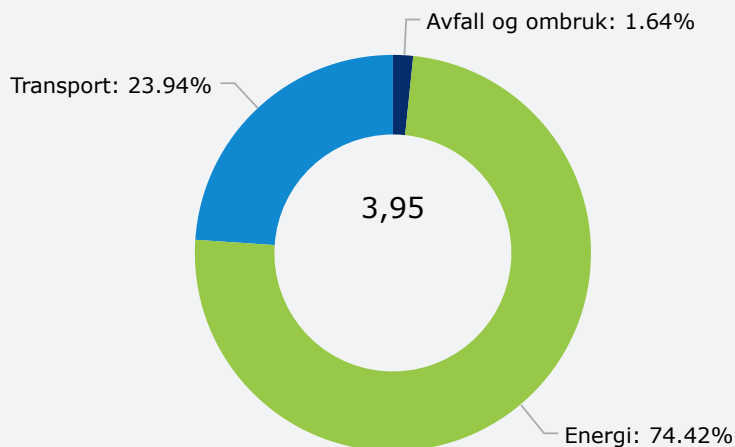
Scope 3

Antall flyreiser i Norden	1 (tur/retur)	207 Kg CO2e/reiser	0,21	tonn CO2
Antall flyreiser i resten av Europa	2 (tur/retur)	369 Kg CO2e/reiser	0,74	tonn CO2
Restavfall - Restavfall (med emballasjeplast)	180 kilo	0,36 CO2e/Kg	0,06	tonn CO2

Sum scope 3 = 1,01 tonn CO2

Total CO2 utslipp = 3,95 tonn

PROSENTVIS FORDELING AV CO2-UTSLIPP



Vår kommentar til klimaregnskapet

Lite sykefravær, det eneste fraværet er korttidssykemelding, og eget sykefravær. Papir vi bruker i dag: printet papir til utskrift av dokumenter, tørkepapir, oppdekkingspapir, dopapir og timekort.

Få reiser. Kun et par reiser ifm faglig oppdatering (kurs og konferanser). Vi prøver å få faglig oppdateringer over digitale løsninger fremover.

Kildesorter avfall og restavfall: vi har ikke noe tall for 2019 da vi ikke har målt dette tidligere. I 2020 skal vi veie avfall regelmessig, så tar vi en gjennomsnitt vekt x antall uker på jobb. Det skal vi gjøre for papir /plast / restavfall og andre typer avfall. Tannklinikk som ikke kan reduseres til 0 da dette går på hygiene. Tall for 2020 vil ikke være representative for et vanlig år da klinikken måtte stenge grunnet retningslinjer for å hindre spredning av COVID-19. Dette gjør at mengde avfall ikke er representativt for et vanlig år.